



**alternative
fireworks**

hacking the
party

alternative firework cards



Benoedigheden afwezigheid, netje, kleurstof, kleurstof en een bord

kleuren fontein

- Schuim een laagje melk in een bord
- Gooide een paar druppels kleurstof aan de zijden van het bord
- Laat een paar druppels afwezigheid in het midden van het bord
- Wacht op een kleurentoernooi

• [www.alternatieve.nl](#) • [www.alternatieve.nl](#) • [www.alternatieve.nl](#) • [www.alternatieve.nl](#) • [www.alternatieve.nl](#)



Benoedigheden fles soda, trechter en balping soda

cola fontein

- Haal een fles soda (trechter plakking)
- Doe in een liter cola en een liter F&M
- Trechter
- Giet balping soda in de fles
- Wacht op de colafontein

• [www.alternatieve.nl](#) • [www.alternatieve.nl](#) • [www.alternatieve.nl](#) • [www.alternatieve.nl](#) • [www.alternatieve.nl](#)



Benoedigheden afwas, melk, water, water, een kleurstof, plastic fles, melk, een liter melk en een theelepeltje

schuim toeter

- Gooi de fles doorzichten
- Krimp de sok doorzichten en tape deze aan de open kant van de fles
- Voeg een beetje afwas toe
- Gooi de sok in het mengsel
- Blies door de fles
- Het resultaat is een schuimtoeter

• [www.alternatieve.nl](#) • [www.alternatieve.nl](#) • [www.alternatieve.nl](#) • [www.alternatieve.nl](#) • [www.alternatieve.nl](#)



Benoedigheden tape, lege en een bord, een ballon en een pompoenpomp

party popper

- Haal een lege ballon en leg er een pompoenpomp op
- Tape de ballon aan de kant van het bord
- Laat een paar druppels afwas toe
- Wacht op de party popper

• [www.alternatieve.nl](#) • [www.alternatieve.nl](#) • [www.alternatieve.nl](#) • [www.alternatieve.nl](#) • [www.alternatieve.nl](#)



Benoedigheden verf, water, microscopisch, deeg, een bord, een pompoenpomp, een liter melk en een liter water

ijz sterretjes

- Leg de fles in de glasbak 30 min. in de vrieskast
- Voeg met een pompoenpomp een liter melk toe
- Voeg met een pompoenpomp een liter water toe
- Wacht op de ijz sterretjes

• [www.alternatieve.nl](#) • [www.alternatieve.nl](#) • [www.alternatieve.nl](#) • [www.alternatieve.nl](#) • [www.alternatieve.nl](#)



Benoedigheden potje, olie, water, kleurstof en kleurstof


lava lamp

- Vul de pot voor 1/3 met olie en voor 1/3 met water
- Voeg een beetje kleurstof toe
- Wacht op de lava lamp

• [www.alternatieve.nl](#) • [www.alternatieve.nl](#) • [www.alternatieve.nl](#) • [www.alternatieve.nl](#) • [www.alternatieve.nl](#)

alternative firework

cards



Prijs

€10,- set van 8 kaarten op te halen bij de studio
(Transformatorplein 4, Arnhem)

€14,- set van 8 kaarten + verzendkosten

€25,- set van 8 kaarten + postzegelvel naar keuze
(10 zegels) + verzendkosten




Bezorgen Geef je adres door en wij zorgen dat de
bestelling thuis wordt bezorgd! Er zijn geen
verzendkosten.

Contact order@devormforensen.nl /
info@devormforensen.nl

Vanaf 16 december kan er geleverd worden

alternative fireworks

poststamps



Prijs €11,75 per vel van 10 zegels.
Bezorgen Geef je adres door en wij zorgen dat de bestelling thuis wordt bezorgd! Er zijn geen verzendkosten.
Contact order@devormforensen.nl / info@devormforensn.nl